

УТВЕРЖДАЮ:

Учредитель

ЧОУ СОШ «Интеллект»

Балаев А.Г.

2019г.



ИНСТРУКЦИЯ № - 001

По обращению с отходами 1 класса опасности «Ртутные лампы, люминесцентные ртутьсодержащие трубки отработанные и брак» в
Частном образовательном учреждении
«Средняя общеобразовательная школа «Интеллект»

СОДЕРЖАНИЕ

1. ЦЕЛЬ	3
2. ОБЛАСТЬ ПРИМЕНЕНИЯ.....	3
3. СОПУТСТВУЮЩИЕ ДОКУМЕНТЫ.....	3
4. ТЕРМИНЫ И ОПРЕДЕЛЕНИЯ.....	4
5. ОБЩИЕ СВЕДЕНИЯ ОБ ОТХОДЕ	5
6. ОПАСНЫЕ СВОЙСТВА И ВОЗДЕЙСТВИЕ КОМПОНЕНТОВ ОТХОДА НА ОКРУЖАЮЩУЮ СРЕДУ И ЧЕЛОВЕКА	5
6.1. Опасные свойства компонентов отхода	5
6.2. Воздействие соединений ртути на окружающую среду.....	7
6.3. Воздействие соединений ртути на здоровье человека.....	8
7. ОБРАЗОВАНИЕ И СБОР ОТХОДА	10
8. УСЛОВИЯ ВРЕМЕННОГО ХРАНЕНИЯ И НАКОПЛЕНИЯ ОТХОДА	11
9. УЧЕТ ОБРАЗОВАНИЯ И ДВИЖЕНИЯ ОТХОДА.....	13
10. ПЕРЕДАЧА ОТХОДА СПЕЦИАЛИЗИРОВАННЫМ ПРЕДПРИЯТИЯМ ДЛЯ ОБЕЗВРЕЖИВАНИЯ.....	13
11. ТРАНСПОРТИРОВАНИЕ ОТХОДА.....	13
11.1. Требования к проведению погрузочно-разгрузочных работ	13
11.2. Требования к транспортированию отхода	14
12. МЕРОПРИЯТИЯ ПО ЛИКВИДАЦИИ ЧРЕЗВЫЧАЙНЫХ СИТУАЦИЙ.....	16

1. ЦЕЛЬ

Настоящая инструкция определяет порядок обращения с отходами 1 класса опасности «Отработанные ртутные лампы, люминесцентные ртутьсодержащие трубки отработанные и брак».

2. ОБЛАСТЬ ПРИМЕНЕНИЯ

Настоящая инструкция применяется в Частном образовательном учреждении «Средняя общеобразовательная школа «Интеллект».

3. СОПУТСТВУЮЩИЕ ДОКУМЕНТЫ

1. Закон РФ «Об охране окружающей среды» от 10.01.2002г. № 7-ФЗ;
2. Закон РФ «Об отходах производства и потребления» от 24.06.98г. № 89-ФЗ;
3. Закон РФ «О санитарно-эпидемиологическом благополучии населения» от 30.03.1999г. № 52-ФЗ;
4. Закон РФ «О защите населения и территорий от чрезвычайных ситуаций природного и техногенного характера» от 21.12.1994г. № 68-ФЗ;
5. Приказ МПР РФ от 02.12.2002г. № 786 «Об утверждении Федерального классификационного каталога отходов» (ред. от 30.07.2003г.);
6. Приказ МПР РФ от 15.06.2001г. № 511 «Об утверждении Критериев отнесения опасных отходов к классу опасности для окружающей природной среды»
7. СП при работе со ртутью и приборами с ртутным наполнением (утв. Главным государственным санитарным врачом СССР 04.04.1988 № 4607-88);
8. СанПиН 2.1.7.1322-03. «Гигиенические требования к размещению и обезвреживанию отходов производства и потребления» (утв. Постановлением Главного государственного санитарного врача РФ от 30.04.2003г. № 80);
9. Временные правила охраны окружающей природной среды от отходов производства и потребления в Российской Федерации (утв. Минприроды РФ 15.07.1994);
10. Постановление Минтруда РФ от 14.10.1999 № 37 «Об утверждении Межотраслевых правил по охране труда при производстве и применении ртути»
11. ПБ 11-550-03 Правила безопасности при производстве ртути (утв. постановлением Госгортехнадзора России от 24.04.03г. № 21, зарегистрированным Минюстом РФ 22.05.03г., рег. № 4585);
12. ГОСТ Р 52105-2003. Ресурсосбережение. Обращение с отходами. Классификация и методы переработки ртутьсодержащих отходов. Основные положения;
13. ГОСТ ССБТ 12.3.031-83 Работа с ртутью. Требования безопасности;
14. ГОСТ 6825-91 Лампы люминесцентные трубчатые для общего освещения
15. ГОСТ 23216-78. Изделия электротехнические. Хранение, транспортирование, временная противокоррозионная защита, упаковка. Общие требования и методы испытаний.
16. ГОСТ 25834-83 Лампы электрические. Маркировка, упаковка, транспортирование и хранение.
17. Приказ Минтранса России от 08.08.1995 г. № 73 «Об утверждении Правил перевозки опасных грузов автомобильным транспортом»
18. РД 3112199-0199-96 «Руководство по организации перевозок опасных грузов автомобильным транспортом»
19. Постановление Правительства РФ от 23.10.1993 № 1090 (ред. от 27.01.2009) «О Правилах дорожного движения» (вместе с «Основными положениями по допуску транспортных средств к эксплуатации и обязанности должностных лиц по обеспечению безопасности дорожного движения»)
20. Методические рекомендации по контролю за организацией текущей и заключительной демеркуризации и оценки ее эффективности № 4545-87 от 31.12.87г.
21. Захаров Л. Н. Техника безопасности в химических лабораториях. Справочное издание. – Ленинград: Химия, 1991г. – Издание 2-е, переработанное.
22. Янин Е.П. Ртутные лампы как источник загрязнения окружающей среды. – М.: ИМГРЭ, 2005. – 28 с.

4. ТЕРМИНЫ И ОПРЕДЕЛЕНИЯ

Экологическая безопасность – состояние защищенности природной среды и жизненно важных интересов человека от возможного негативного воздействия хозяйственной и иной деятельности, чрезвычайных ситуаций природного и техногенного характера, их последствий.

Требования в области охраны окружающей среды (природоохранные требования) – предъявляемые к хозяйственной и иной деятельности обязательные условия, ограничения или их совокупность, установленные законами, иными нормативными правовыми актами, природоохранными нормативами, государственными стандартами и иными нормативными документами в области охраны окружающей среды.

Негативное воздействие на окружающую среду – воздействие хозяйственной и иной деятельности, последствия которой приводят к негативным изменениям качества окружающей среды.

Отходы производства и потребления – остатки сырья, материалов, полуфабрикатов, иных изделий или продуктов, которые образовались в процессе производства или потребления, а также товары (продукция), утратившие свои потребительские свойства.

Вид отходов – совокупность отходов, которые имеют общие признаки в соответствии с системой классификации отходов.

Класс опасности отходов – характеристика экологической опасности отхода, которая устанавливается по степени его негативного воздействия при непосредственном или возможном воздействии опасного отхода на окружающую среду в соответствии с критериями, установленными федеральным органом исполнительной власти, осуществляющим государственное регулирование в области охраны окружающей среды.

Паспорт отходов – документ, удостоверяющий принадлежность отходов к отходам соответствующего вида и класса опасности, содержащий сведения об их составе.

Обращение с отходами – деятельность по сбору, накоплению, использованию, обезвреживанию, транспортированию, размещению отходов.

Размещение отходов – хранение и захоронение отходов.

Хранение отходов – содержание отходов в объектах размещения отходов в целях их последующего захоронения, обезвреживания или использования.

Объект размещения отходов – специально оборудованное сооружение, предназначенное для размещения отходов (полигон, шламохранилище, хвостохранилище, отвал горных пород и другое).

Лимит на размещение отходов – предельно допустимое количество отходов конкретного вида, которые разрешается размещать определенным способом на установленный срок в объектах размещения отходов с учетом экологической обстановки на данной территории.

Норматив образования отходов – установленное количество отходов конкретного вида при производстве единицы продукции.

Накопление отходов – временное складирование отходов (на срок не более чем шесть месяцев) в местах (на площадках), обустроенных в соответствии с требованиями законодательства в области охраны окружающей среды и законодательства в области обеспечения санитарно-эпидемиологического благополучия населения, в целях их дальнейшего использования, обезвреживания, размещения, транспортирования.

Транспортирование отходов – перемещение отходов с помощью транспортных средств вне границ земельного участка, находящегося в собственности юридического лица или индивидуального предпринимателя либо предоставленного им на иных правах.

Обезвреживание отходов – обработка отходов, в том числе сжигание и обеззараживание отходов на специализированных установках, в целях предотвращения вредного воздействия отходов на здоровье человека и окружающую среду.

Демеркуризация отходов – обезвреживание отходов, заключающееся в извлечении содержащейся в них ртути и/или ее соединений.

Демеркуризация помещений – обезвреживание помещений (их поверхности или объема), зараженных металлической ртутью, ее парами или солями.

Демеркуризаторы – вещества, которые вступают в химическое взаимодействие с металлической ртутью и (или) ее соединениями, в результате чего образуются устойчивые и малотоксичные соединения;

Чрезвычайная ситуация – обстановка на определенной территории, сложившаяся в результате аварии, опасного природного явления, катастрофы, стихийного или иного бедствия, которые могут

повлечь или повлекли за собой человеческие жертвы, ущерб здоровью людей или окружающей среде, значительные материальные потери и нарушение условий жизнедеятельности людей.

Зона чрезвычайной ситуации – территория, на которой сложилась чрезвычайная ситуация.

Ликвидация чрезвычайной ситуации – аварийно-спасательные и другие неотложные работы, проводимые при возникновении чрезвычайной ситуации и направленные на спасение жизни и сохранение здоровья людей, снижение размеров ущерба окружающей среде и материальных потерь, а также на локализацию зоны чрезвычайной ситуации, прекращение действия характерных для нее опасных факторов.

5. ОБЩИЕ СВЕДЕНИЯ ОБ ОТХОДЕ

Ртутные лампы и люминесцентные ртутьсодержащие трубки представляют собой вакуумную стеклянную колбу, наполненную парами ртути и покрытую изнутри люминофором. При действии на ртутные пары электрических разрядах получается свечение, богатое ультрафиолетовыми лучами, люминофор преобразует ультрафиолетовое излучение газового разряда в видимое.

Ртутные лампы и люминесцентные ртутьсодержащие трубки различаются по размерам, форме, мощности и спектру излучения, отличаются повышенной световой отдачей по сравнению с лампами накаливания, более естественным спектральным составом излучения, небольшим потреблением энергии и очень длительным сроком службы. Лампы люминесцентные низкого давления (ЛБ, ЛД) предназначены для освещения закрытых помещений. Газоразрядные лампы высокого давления (дуговые ртутные лампы с люминофором – ДРЛ) применяются для освещения больших производственных площадей, улиц и открытых пространств, где не предъявляется высоких требований к цветопередаче. Технические характеристики ртутьсодержащих ламп и люминесцентных трубок представлены в справочном приложении 2 к настоящей инструкции.

В соответствии с Приказом МПР РФ от 02.12.2002г. № 786 «Об утверждении Федерального классификационного каталога отходов» (ред. от 30.07.2003г.) отход «Ртутные лампы, люминесцентные ртутьсодержащие трубки отработанные и брак» имеет код 35330100 13 01 1 и относится к отходам 1 класса опасности – чрезвычайно опасным отходам.

Степень вредного воздействия отходов 1 класса опасности на окружающую среду очень высокая. При их воздействии на окружающую среду экологическая система нарушается необратимо. Период ее восстановления отсутствует.

Агрегатное состояние отхода – готовое изделие, потерявшее потребительские свойства.

Опасные свойства отхода – токсичность.

Компонентный состав отхода в соответствии с его паспортом:

- оксид кремния - 92,00%
- **ртуть - 0,02%;**
- металлы, прочее - 7,98%.

Бесконтрольное обращение с вышедшими из строя ртутьсодержащими изделиями (лампами, термометрами, приборами и т.п.) приводит к загрязнению ртутью или ее парами окружающей среды (производственных, служебных, общественных и жилых помещений) до концентраций создающих прямую угрозу здоровью людей.

6. ОПАСНЫЕ СВОЙСТВА И ВОЗДЕЙСТВИЕ КОМПОНЕНТОВ ОТХОДА НА ОКРУЖАЮЩУЮ СРЕДУ И ЧЕЛОВЕКА

6.1. Опасные свойства компонентов отхода

Опасным компонентом отхода «Ртутные лампы, люминесцентные ртутьсодержащие трубки отработанные и брак» оказывающим токсическое воздействие на человека и окружающую среду является ртуть.

Ртуть относится к первому классу опасности – чрезвычайно опасное химическое вещество, токсична для всех форм жизни в любом своем состоянии, отличается чрезвычайно широким спектром и большим разнообразием проявлений токсического действия в зависимости от свойств веществ, в виде которых она поступает в организмы (пары металлической ртути, неорганические или органические соединения), путей поступления, дозы и времени воздействия.

Органические соединения ртути намного более токсичны, чем неорганические из-за их липофильности (химического сродства к органическим веществам) и способности более эффективно взаимодей-

ствовать с элементами ферментативных систем живых организмов. Предельно допустимые уровни загрязненности металлической ртутью и ее парами:

- ПДК в населенных пунктах (среднесуточная) – 0,0003 мг/м³
- ПДК в жилых помещениях (среднесуточная) – 0,0003 мг/м³
- ПДК воздуха в рабочей зоне (максимальная разовая) – 0,01 мг/м³
- ПДК воздуха в рабочей зоне (среднесменная) – 0,005 мг/м³
- ПДК сточных вод (для неорг. соед. в пересчете на ртуть (II)) – 0,005 мг/мл
- ПДК водных объектов хозяйственно-питьевого и культурного водопользования, в воде водоемов – 0,0005 мг/л
- ПДК рыбохозяйственных водоемов – 0,00001 мг/л
- ПДК морских водоемов – 0,0001 мг/л
- ПДК в почве – 2,1 мг/кг

Ртуть (*Hg*) – в обычных условиях представляет собой блестящий, серебристо-белый тяжелый жидкий металл, удельный вес при 20°C 13,54616 г/см³, температура плавления равна -38,89°C, кипения 357,25°C. Пары ртути в семь раз тяжелее воздуха. Максимальная концентрация насыщения паров ртути в воздухе 15,2 мг/м³ при температуре 20°C. Металлическая ртуть обладает малой вязкостью и высоким поверхностным натяжением. Это свойство приводит к тому, что при падении или надавливании ртуть распадается на мельчайшие шарики, которые раскатываются по всему помещению, попадая в самые незначительные щели и труднодоступные места. Пролитую ртуть очень трудно собрать полностью. Даже небольшие ее количества, оставшиеся в щелях в виде мелких, часто невидимых невооруженным глазом капель за счет значительной поверхности интенсивно испаряются и быстро создают в замкнутом помещении, особенно при недостаточной вентиляции, опасные концентрации паров.

В обычных условиях ртуть обладает повышенным давлением насыщенных паров и испаряется с высокой скоростью, которая с ростом температуры увеличивается, что приводит к созданию опасной для живых организмов ртутной атмосферы. Несмотря на то, что пары ртути в 7 раз тяжелее воздуха, они не накапливаются в нижних зонах помещений, а распространяются равномерно по всему объему. Это происходит потому, что при испарении ртути образуется паровоздушная смесь, причем из-за малой концентрации паров при комнатной температуре утяжеление воздуха оказывается крайне незначительным и воздух, содержащий пары ртути, не опускается вниз, а рассеивается по всему помещению.

Ртутьсодержащие лампы и термометры представляют особую опасность с позиций локального загрязнения окружающей среды токсичной ртутью.

При механическом разрушении ртутного термометра, содержащего 80 мг ртути, образуется свыше 11 тыс. шариков ртути диаметром 0,01 см с общей суммарной поверхностью 3,53 см. Скорость испарения металлической ртути в спокойном воздухе при температуре окружающей среды 20°C составляет 0,002 мг с 1 см в час, а при 35-40°C на солнечном свете увеличивается в 15-18 раз и может достигать 0,036 мг/см в час. Этого количества ртути достаточно для того, чтобы загрязнить до уровня ПДК помещение объемом в 300000 м³. Достаточно в небольшом помещении (≈16-20 м²) разбить всего один ртутный термометр и не провести тщательную демеркуризацию, чтобы работающий в этом помещении персонал с течением времени получил хроническое отравление ртутью.

При механическом разрушении одной ртутной лампы, содержащей 20 мг паров ртути, непригодным для дыхания становится 5000 м³ воздуха.

Даже в концентрациях, в сотни и тысячи раз превышающих ПДК, пары ртути не обладают цветом, вкусом или запахом, не оказывают немедленного раздражающего действия на органы дыхания, зрения, кожный покров, слизистые оболочки и т.д., их наличие в воздухе можно обнаружить только с помощью специальной аппаратуры. По этой причине персонал, работающий в отравленных ртутью помещениях, длительное время не подозревает об этом даже при проявлениях симптомов хронического отравления ртутью, часто до тех пор, пока признаки серьезного отравления не станут явными или резко выраженными.

В воздухе ртуть способна находиться не только в форме паров, но и в виде летучих органических соединений, а также в составе атмосферной пыли и аэрозолей твердых частиц.

Ртуть легко проникает сквозь строительные материалы (различные бетоны и растворы, кирпич, строительные плитки, линолеум, мастики, лакокрасочные покрытия и др.) и легко сорбируется из воздуха отделочными и декоративными материалами: тканями, ковровыми и деревянными изделиями, бетоном и др., откуда при изменении условий (механическое воздействие, повышение температуры и т.д.) в результате процесса десорбции она снова попадает в помещение. Серьезную опасность представляет «залежная» (депонированная)

ртуть, которая скапливается (депонируется) под полом, в щелях и т.д. Она является источником вторичного заражения помещения.

Ртуть растворяется в органических растворителях и воде, особенно при отсутствии свободного кислорода. Минимальная растворимость наблюдается при $pH = 8$, с увеличением кислотности или щелочности воды растворимость ртути увеличивается.

Слой воды, масла, глицерина и других жидкостей, налитых поверх ртути, не препятствует ее испарению. Этот факт объясняется тем, что растворимость ртути во многих жидкостях хотя и ничтожно мала, все же выше, чем в воздухе: растворимость ртути в воде при 25°C составляет 60 мг/м^3 , что в три раза превышает концентрацию ее насыщенных паров в воздухе при той же температуре (20 мг/м^3).

Под воздействием факторов окружающей среды ртуть легко преобразуется в ртутьсодержащие органические соединения, в которых атомы металла прочно связаны с атомами углерода. Химическая связь углерода и ртути очень устойчива. Она не разрушается ни водой, ни слабыми кислотами, ни основаниями и определяет токсикологическую опасность ртути в условиях окружающей среды. В связи с высоким химическим сродством ртути (II) и ее органических соединений к биомолекулам наиболее токсичными соединениями ртути являются ее органические соединения с короткой цепью (прежде всего, метилртуть).

Ртуть весьма агрессивна по отношению к различным конструкционным материалам, так как при взаимодействии с металлами, которые ртуть смачивает образуются амальгамы, вызывающие жидкометаллическое охрупчивание конструкций (особенно алюминиевых сплавов), что приводит к коррозии и разрушению производственных объектов и транспортных средств.

6.2. Воздействие соединений ртути на окружающую среду.

В окружающей среде ртуть – редкий элемент. Ее средние содержания в земной коре и основных типах горных пород оцениваются в $0,03-0,09 \text{ мг/кг}$, т. е. в 1 кг породы содержится $0,03-0,09 \text{ мг}$ ртути, или $0,000003-0,000009\%$ от общей массы (для сравнения – одна ртутная лампа в зависимости от конструкции содержит от 20 до 560 мг ртути, или от $0,01$ до $0,50\%$ от массы).

Поступающие в окружающую среду из техногенных источников ртуть и ее соединения подвергаются в ней различным преобразованиям: неорганические формы ртути в результате окислительно-восстановительных процессов переходят в органические (метилртуть). Превращение ртути в метилртуть (метилирование) в окружающей среде происходит в самых различных условиях: в присутствии и отсутствии кислорода, разными бактериями, в атмосферном воздухе, в различных водоемах и в почвах. Пары ртути окисляются в воде с формированием комплексных соединений с органическим веществом. В поверхностных водах ртуть мигрирует в двух основных фазовых состояниях – в растворе вод (растворенные формы) и в составе взвеси (взвешенные формы). Под влиянием микроорганизмов неорганическая ртуть превращается в органическую (этил- и метилртуть), которая и накапливается в гидробионтах. Начиная с концентраций $0,01-0,5 \text{ мг/л}$ ртуть тормозит процессы самоочищения водоемов. Важнейшими аккумуляторами ртути являются взвесь и донные отложения водных объектов. Наиболее высокими концентрациями ртути характеризуется ил, активно накапливающийся в реках и водоемах, куда поступают сточные воды. Уровни содержания ртути в них достигают $100-300 \text{ мг/кг}$ и больше (при фоне до $0,1 \text{ мг/кг}$). Особенно интенсивно процессы метилирования протекают в верхнем слое богатых органическим веществом донных отложений водоемов, во взвешенном в воде веществе, а также в слизи, покрывающей рыбу. Метилртуть, обладая, высоким сродством к биологическим молекулам, чрезвычайно активно накапливается всеми живыми организмами. Факторы биоконцентрирования, т. е. отношения содержания метилртути в тканях рыб к ее концентрации в воде, могут достигать $10000 - 100000$. Загрязнение водоемов ртутью вызывает отравления водных животных и крайне опасно для человека из-за накопления ее соединений в пищевых гидробионтах.

Метилртуть, отличаясь высокой растворимостью и испаряемостью, улетучивается из воды в атмосферу, откуда вместе с дождевыми осадками возвращается в водоемы и в почву, завершая таким образом локальный круговорот ртути. Уровни ртути, особенно в верхних горизонтах почв, увеличиваются в десятки, сотни раз, иногда даже в тысячи раз. В почвах ртуть активно аккумулируется гумусом, глинистыми частицами, может мигрировать вниз по почвенному профилю и поступать в грунтовые и подземные воды, поглощаться растительностью, в том числе сельскохозяйственной, а также выделяться в виде

паров и в составе пыли в атмосферу. Использование загрязненных ртутью вод из водоемов для орошения сельскохозяйственных угодий приводит к ее накоплению в сельхозпродукции до уровней, превышающих ПДК. При сильном загрязнении почв концентрации паров ртути в воздухе могут достигать опасных для человека величин. Ртуть во всех видах (особенно, метилртуть) относится к веществам, которые накапливаются в пищевой цепи. Это значит, что в каждом последующем организме содержание метилртути во много раз выше, нежели в предыдущем.

6.3. Воздействие соединений ртути на здоровье человека.

Основные пути воздействия ртути на человека связаны с воздухом (дыхание), пищевыми продуктами, питьевой водой, через кожу, при нахождении в загрязненной ртутью атмосфере и купании в загрязненной воде.

Ртуть принадлежит к числу тиоловых ядов, блокирующих сульфгидрильные группы белковых соединений и этим нарушающих белковый обмен и ферментативную деятельность организма. Особенно сильно она поражает нервную и выделительную системы. Распределение ртути в организме человека зависит от ее состояния: элементарная ртуть Hg^0 (пары ртути), неорганический ион Hg^{2+} , ион метилртути CH_3-Hg^+ . Все они имеют высокое сродство по отношению к клеткам мозга и почек, воздействуя на них. Поступающая ингаляционно (при дыхании) элементарная ртуть Hg^0 и принимаемый перорально (например, с пищей или водой) ион метилртути CH_3-Hg^+ накапливаются в центральной нервной системе, сильнее, чем неорганический ион Hg^{2+} . Пары и неорганические соединения ртути способны вызывать контактный дерматит. При вдыхании ртутные пары поглощаются и активно накапливаются в мозге и почках. В организме человека задерживаются примерно 80% вдыхаемых паров ртути. В желудочно-кишечном тракте происходит практически полное всасывание органических соединений ртути. Многие формы ртути способны проникать в организм человека через кожу. Очень токсичны органические производные ртути, в которых атомы металла связаны с атомами углерода. Важнейшие признаки отравления ими – тяжелое поражение центральной нервной системы, атаксия (расстройство согласованности в сокращении различных групп мышц), нарушение зрения, парестезия (ощущения онемения, покалывания, ползания мурашек и т. п.), дизартрия (расстройство речи), нарушение слуха, боль в конечностях. Эти явления практически необратимы и требуют чрезвычайно длительного лечения с целью хотя бы небольшого их снижения. Высокая токсичность органических соединений ртути, даже при поступлении в организм малых количеств в течение длительного периода времени, обусловлена их липидорастворимостью (липиды – жироподобные вещества, входящие в состав всех живых клеток), что позволяет им легче проходить через биологические мембраны, проникать в головной и спинной мозг, в периферические нервы, а также пересекать плацентарный барьер и накапливаться в плоде, попадать в грудное молоко, накапливаясь до опасных уровней в крови детей. Органические соединения ртути полностью разрушают нервные клетки центральной нервной системы.

Ртуть в любом своем состоянии обладает кумулятивными свойствами (накапливается в организме в течение всей жизни) и наряду с общетоксическим действием (отравлением всего организма) оказывает гонадотоксический (воздействие вещества на половые железы приводящее к бесплодию и импотенции), эмбриотоксический (действие вещества на организм плода при внутриутробном развитии, вызывающее гибель плода или врожденные заболевания новорожденных), тератогенный (действие вещества на организм человека в стадии внутриутробного развития, приводящее к ненаследуемому уродству), мутагенный (действие вещества на организм человека в стадии внутриутробного развития, вызывающее наследуемые мутационные изменения в организме), иммунодепрессивный (действие вещества, приводящее к снижению иммунитета, развитию вторичного иммунодефицита) и канцерогенный (вызывающий заболевания раком) эффекты.

Реакция основных систем организма человека на токсическое действие ртути:

Нервная система. Ртутная неврастения: эмоциональная неустойчивость, повышенная утомляемость, снижение памяти, нарушение сна. Тремор пальцев рук, лабильность пульса, склонность к тахикардии, неустойчивость сердечно-сосудистых реакций, повышенная потливость. Ртутный эретизм: постоянные головные боли, бессонница, раздражительность, плаксивость, депрессия.

Астено-вегетативный, астеноневрастический синдромы: нарушение эмоциональной сферы – волнение, выраженная сосудистая реакция, покраснение лица, сердцебиение, постоянный тремор рук, нередко судороги в ногах. Функциональные изменения нервной системы при хронической ртутной интоксикации могут быть охарактеризованы как токсический невроз. До определенного периода изменения в организме носят обратимый характер, а затем, процесс может перерасти в стадию энцефалопатии, характеризующуюся крупноразмашистым тремором рук, ног, головы, нарушением речи, снижением мышечного тонуса, нарушением психики. Шизофренический синдром – галлюцинаторно-

бредовые проявления. У детей отсталость в умственном развитии (ртутные энцефалопатии). Редко наблюдаются парестезии, боли в конечностях (ртутные полиневриты).

Эндокринная система. Ртуть оказывает токсическое действие на эндокринные железы. Наблюдается изменение регуляторной функции гипоталамо-гипофизарного звена (недостаточная стимуляция коркового вещества надпочечников). Изменения, отмечаемые у мужчин, являются результатом общетоксического действия ртути на мужские половые железы, у женщин установлены нарушения течения беременности и послеродового периода.

Эндокринно-вегетативная дисфункция, увеличение щитовидной железы. Нарушение функции щитовидной железы развивается преимущественно в сторону гиперфункции, которая играет немаловажную роль в формировании патологического процесса. Ртуть блокирует группы, необходимые для нормального синтеза инсулина и его биологического действия.

Органы зрения. Длительное воздействие паров ртути на организм вызывает поражение сосудов глаза, поражение зрительного нерва, изменения воспалительного и дегенеративного характера, помутнение роговицы и хрусталика, деструктивные изменения в стекловидном теле, повышение внутриглазного давления, сужение периферических границ поля зрения. Снижение остроты зрения, световой чувствительности. Нарушение цветового зрения.

Сердечно-сосудистая система. Коронарные нарушения, дистрофические изменения миокарда (миокардиодистрофия).

Кроветворная и иммунная системы. Угнетение кроветворной и иммунной систем.

При воздействии на организм человека ртутьорганических соединений наблюдаются нарушения коагуляционного и тромбоцитарно-сосудистого звеньев гемостаза (система свертывания крови). Нарушения кроветворной системы: анемия (снижение уровня эритроцитов и гемоглобина), лейкоцитоз, лейкопения, лимфоцитоз, моноцитоз (увеличение уровня лейкоцитов, лимфоцитов, моноцитов).

Иммунная система – гемолиз (разрушение эритроцитов, сопровождающееся выходом из них гемоглобина, при этом кровь или взвесь эритроцитов превращается в прозрачную красную жидкость).

Органы пищеварения. Умеренное снижение кислотности.

Выделительная система. Некротические поражения средних и конечных участков проксимальных канальцев почек, при продолжающемся воздействии – общее поражение проксимальных канальцев с развитием токсического канальцевого некроза. Это приводит к снижению концентрационных функций за счет уменьшения канальцевой реабсорбции.

Костно-мышечная система. Однократное поступление: утрата согласованности тонких мышечных движений за счет поражения нервной системы, дрожание нижних конечностей, языка, губ, понижение мышечной силы в нижних конечностях. Повторное многократное вдыхание: снижение мышечной силы в нижних конечностях, выносливость к статическому усилию снижена неравномерно в разных группах мышц, изменено качество ходьбы.

В зависимости от количества ртути и длительности ее поступления в организм человека возможны **острые** и **хронические отравления**, а также **микромеркуриализм**.

Острое отравление парами ртути проявляется через несколько часов после начала отравления. Симптомы острого отравления: общая слабость, отсутствие аппетита, головная боль, боль при глотании, металлический вкус во рту, слюнотечение, набухание и кровоточивость десен, тошнота и рвота. Как правило, появляются сильнейшие боли в животе, слизистый понос (иногда с кровью). Нередко наблюдается воспаление легких, катар верхних дыхательных путей, боли в груди, кашель и одышка, часто сильный озноб. Чрезвычайно острое отравление ртутью вызывает разрушение легких. Температура тела поднимается до 38-40°C. В моче пострадавшего находят значительное количество ртути. В тяжелейших случаях через несколько дней наступает смерть пострадавшего.

Хроническое отравление ртутью (меркуриализм) приводит к нарушению нервной системы и характеризуется наличием астеновегетативного синдрома с отчетливым ртутным тремором (дрожанием рук, языка, век, даже ног и всего тела) неустойчивым пульсом, тахикардией, возбужденным состоянием, психическими нарушениями, гингивитом. Развиваются апатия, эмоциональная неустойчивость (ртутная неврастения), головные боли, головокружения, бессонница, возникает состояние повышенной психической возбудимости (ртутный эретизм), нарушается память. Вдыхание паров ртути при сильном воздействии сопровождается симптомами острого бронхита, бронхиолита и пневмонии. Наблюдаются изменения в крови и повышенное выделение ртути с мочой. Многие симптомы отравления парами ртути исчезают при прекращении воздействия и принятии соответствующих мер, но достичь полного устранения психических нарушений невозможно. Отмеченные синдромы и симптомы наблюдаются при воздей-

ствии паров ртути при их концентрациях в воздухе более 0,1 мг/м. Но психические расстройства могут возникать и при более низких концентрациях.

Микромеркуриализм развивается при длительном воздействии низких концентраций паров ртути в воздухе – не более сотых долей мг/м³. Проявляется в зависимости от организма и состояния нервной системы. Обычно его проявления вначале выражаются в снижении работоспособности, быстрой утомляемости, повышенной возбудимости.

Затем указанные явления усиливаются, происходит нарушение памяти, появляются беспокойство и неуверенность в себе, раздражительность и головные боли. Возможны катаральные явления в области верхних дыхательных путей, кровоточивость десен, неприятные ощущения в области сердца, легкое дрожание (слабый тремор), повышенное мочеиспускание, снижение обоняния, кожной чувствительности, вкуса. Усиливается потливость, увеличивается щитовидная железа, возникают нарушения ритма сердечной деятельности, снижение кровяного давления.

Диагностика отравлений ртутью очень сложна. Они скрываются под видом заболеваний органов дыхания или нервной системы. Начальные симптомы хронического отравления парами ртути неспецифичны и выражаются, главным образом, в расстройствах нервной системы. Пострадавшие не связывают эти явления с истинной причиной – отравлением ртутью и продолжают работать в отравленной атмосфере. В результате поражения нервной системы усугубляются вплоть до потери трудоспособности. Последствия хронических ртутных отравлений с трудом поддаются лечению. Почти во всех случаях, однако, наблюдается мелкое и частое дрожание пальцев вытянутых рук, у многих дрожание век и языка. Обычно увеличена щитовидная железа, десны кровоточат, выражена потливость. Одним из важных диагностических критериев являются существенные изменения в формуле крови.

7. ОБРАЗОВАНИЕ И СБОР ОТХОДА

К работе с отходами 1 класса опасности допускаются лица не моложе 18 лет, прошедшие обучение и имеющие свидетельство о допуске к работам по обращению с опасными отходами, прошедшие медицинское освидетельствование, вводный инструктаж по охране труда, инструктаж на рабочем месте, овладевшие практическими навыками безопасного выполнения работ и прошедшие проверку знаний по охране труда в объеме настоящей инструкции. Персонал, выполняющий работы с ртутьсодержащими лампами, должен иметь полное представление о действии ртути и ее соединений на организм человека и окружающую среду.

Источниками образования отхода «Ртутные лампы, люминесцентные ртутьсодержащие трубки отработанные и брак» являются потолочные светильники, используемые для освещения производственных и бытовых помещений и/или уличные светильники (типа «кобра»), используемые для освещения территории предприятий и населенных пунктов.

В процессе технического обслуживания светильников производится замена перегоревших ламп, в результате чего образуется отход 1 класса опасности «Ртутные лампы, люминесцентные ртутьсодержащие трубки отработанные и брак». Обязательным условием при замене, временном хранении, транспортировке отработанных и/или бракованных, а также транспортировке, хранении и установке новых ртутьсодержащих ламп является сохранение их целостности и герметичности. В целях предотвращения случайного механического разрушения ртутьсодержащих ламп обращаться с ними следует очень осторожно.

Запрещаются любые действия (бросать, ударять, разбирать и т.п.), могущие привести к механическому разрушению ртутьсодержащих ламп, а также складирование отработанных и/или бракованных ртутьсодержащих ламп в контейнеры с твердыми бытовыми отходами.

При образовании отхода немедленно после удаления отработанной ртутьсодержащей лампы из светильника каждая отработанная ртутьсодержащая лампа или люминесцентная трубка должна быть упакована в индивидуальную заводскую тару из гофрокартона (защищена от случайных механических повреждений внутренней упаковкой – см. раздел 8 настоящей инструкции). В случае отсутствия индивидуальной упаковки из гофрокартона, каждую отработанную или бракованную ртутьсодержащую лампу любого типа (марки) необходимо тщательно упаковать (завернуть) в бумагу или тонкий мягкий картон, предохраняющие лампы от взаимного соприкосновения и случайного механического повреждения.

Упакованные в гофрокартон или бумагу отработанные и/или бракованные ртутьсодержащие лампы передаются на склад временного хранения и накопления. Новые ртутьсодержащие лампы для замены в светильниках выдаются только после передачи на склад временного хранения отработанных и/или бракованных ртутьсодержащих ламп.

Механическое разрушение ртутьсодержащих ламп в результате неосторожного обращения является чрезвычайной ситуацией, при которой принимаются экстренные меры в соответствии с разделом 12 настоящей инструкции. Части разбитых ламп и помещение, в котором они(а) были разбиты, в обязательном порядке должны быть подвергнуты демеркуризации.

8. УСЛОВИЯ ВРЕМЕННОГО ХРАНЕНИЯ И НАКОПЛЕНИЯ ОТХОДА

Временное хранение и накопление отхода 1 класса опасности «Ртутные лампы, люминесцентные ртутьсодержащие трубки отработанные и брак» разрешается не более 6 месяцев в специально выделенном для этой цели помещении, расположенном отдельно от производственных и бытовых помещений, хорошо проветриваемом, защищенном от химически агрессивных веществ, атмосферных осадков, поверхностных и грунтовых вод, двери должны надежно запираются на замок (гараж, металлический шкаф (ящик) в соответствии с количеством образующихся в течение года ламп). Можно выделить место в холодном складе при постоянном отсутствии людей. Пол, стены и потолок склада должны быть выполнены из твердого, гладкого, водонепроницаемого материала (металл, бетон, керамическая плитка и т.п.), окрашены краской. Доступ посторонних лиц исключить.

Запрещается:

- *использование алюминия в качестве конструкционного материала;*
- *временное хранение и накопление отработанных и (или) бракованных ртутьсодержащих ламп в любых производственных или бытовых помещениях, где может работать, отдыхать или находиться персонал предприятия;*
- *хранение и прием пищи, курение в местах временного хранения и накопления отработанных и/или бракованных ртутьсодержащих ламп.*

Хранят упакованные отработанные и (или) бракованные ртутьсодержащие лампы не более 6 месяцев в закрывающихся на замок металлических шкафах (ящиках), оборудованных деревянными или металлическими полками, окрашенными краской. В холодных закрытых складах (при постоянном отсутствии персонала) должна быть предусмотрена пространственная изоляция металлических шкафов (ящиков), предназначенных для временного хранения и накопления ртутьсодержащих ламп от мест хранения других материалов. На металлических шкафах должны быть краской нанесены надписи или повешены таблички «Отход 1 кл. опасности. Отработанные ртутьсодержащие лампы».

Упаковка ламп по функциональному назначению подразделяется на *внутреннюю упаковку, транспортную тару, средства амортизации и крепления ламп в транспортной таре.*

Внутренняя упаковка (бумага, тонкий картон, индивидуальная заводская тара из гофрокартона) предназначается для защиты отработанных ртутьсодержащих ламп от механических повреждений при случайном контакте друг с другом. Защита отработанных ртутьсодержащих ламп внутренней упаковкой осуществляется на стадии образования и сбора отхода немедленно при замене перегоревших ламп в светильниках.

При передаче отработанных ртутьсодержащих ламп на склад временного хранения и накопления в обязательном порядке проверяют правильность и целостность внутренней упаковки ламп, при необходимости исправляют недостатки, отработанные ртутьсодержащие лампы сортируются по диаметру и длине, аккуратно и плотно укладываются в контейнеры, коробки или ящики (транспортную тару).

Для каждого типа ламп должен быть предусмотрен отдельный контейнер, коробка или ящик.

Транспортная тара (металлические контейнеры, фанерные, картонные коробки, ящики) предназначена для защиты отработанных ртутьсодержащих ламп от внешних воздействий и механических повреждений, а также для обеспечения удобства погрузочно-разгрузочных работ, транспортирования и хранения. Допускается применение сухих неповрежденных картонных коробок из-под новых ламп. Максимальный вес картонных, фанерных контейнеров при заполнении не должен превышать 15кг, металлических контейнеров – 30кг.

В целях обеспечения необходимой прочности и герметичности упаковки картонные коробки должны быть оклеены клеевой лентой шириной не менее 50мм по всем швам, включая и вертикальные. Концы клеевой ленты должны заходить на прилегающие к заклеиваемому шву стенки картонной коробки не менее чем на 50мм.

На каждой транспортной таре (контейнере, коробке, ящике) с отработанными и/или бракованными ртутьсодержащими лампами должен быть нанесен знак опасности (см. рис. 2 в разделе 11.2 настоящей инструкции), маркером яркого, привлекающего внимание цвета должны быть нанесены надписи «Верх», «Не бросать!» «Осторожно! Хрупкое!» а также наклеена этикетка (или сделана надпись) произвольного размера, на которой указаны тип (марка) ламп, их длина, диаметр и количество ламп упакованных в

данную коробку. Допускается наклеивание ярких, привлекающих внимание стикеров с данными надписями.

При укладке контейнеров (коробок, ящиков) с лампами в штабели их высота не должна быть более 2,7м. Контейнеры (коробки, ящики) с лампами должны укладываться на поддоны, стеллажи или настилы так, чтобы минимальное расстояние от пола и наружных стен было не менее 0,12м.

Запрещается размещать на контейнерах (коробках, ящиках) с лампами иные виды грузов.

Средства амортизации и крепления в транспортной таре (бумага, газеты, полиэтиленовая пленка и т.п., кроме стружки) служат для защиты от случайных ударных и вибрационных перегрузок при хранении и транспортировании отработанных ртутьсодержащих ламп.

В контейнере (коробке, ящике), заполненном отработанными ртутьсодержащими лампами (защищенными внутренней упаковкой) не допускаются пустоты и свободное перемещение ламп.

При заполнении контейнера (коробки, ящика) зазоры между соседними лампами, а также между лампами и стенками контейнера (коробки, ящика) уплотняются вышеперечисленными средствами амортизации и крепления, металлический контейнер закрывается на замок. Верх картонной коробки закрывается, последний шов заклеивается клеевой лентой.

По мере хранения и накопления отхода до установленной нормы (но не более 6 месяцев), отработанные и/или бракованные ртутьсодержащие лампы передаются на демеркуризацию в специализированное предприятие в соответствии с заключенным договором. В случае недостаточности отработанных ртутьсодержащих ламп для наполнения последнего контейнера (коробки, ящика), все пустоты плотно заполняются вышеперечисленными мягкими амортизирующими средствами.

Запрещается:

- ***накопление отработанных и/или бракованных ртутьсодержащих ламп в местах временного хранения сверх установленного норматива;***
- ***хранение отработанных и/или бракованных ртутьсодержащих ламп в местах временного хранения более 6 месяцев.***

Вследствие того, что разбитые ртутьсодержащие лампы загрязняют внешние поверхности неповрежденных ламп, спецодежду персонала и места временного хранения и накопления отработанных и/или бракованных ртутьсодержащих ламп, не допускается их совместное хранение и упаковка в одни контейнеры с целыми лампами.

Части разбитых ртутьсодержащих ламп принимаются на склад временного хранения и накопления отходов только упакованными в прочную герметичную пластиковую тару (прочные герметичные полиэтиленовые пакеты).

Собранная при проливе ртути принимается на склад временного хранения и накопления отходов только в плотно закрытых толстостенных стеклянных банках, упакованных в герметичные полиэтиленовые пакеты.

Использованные при проведении демеркуризационных работ приспособления, материалы, спецодежда, средства индивидуальной защиты принимаются на склад временного хранения и накопления уложенными в сумку, содержащую демеркуризационный комплект.

При этом температуру в складе временного хранения отработанных ртутьсодержащих ламп необходимо снизить до наименьшей возможной при существующих условиях (испаряемость ртути при понижении температуры снижается).

Упакованные в полиэтиленовые пакеты части разбитых ртутьсодержащих ламп, ртуть в плотно закрытой стеклянной банке, сумка с материалами и приспособлениями, использовавшимися при проведении демеркуризационных работ плотно укладываются в герметичный металлический контейнер, уплотняются средствами амортизации и крепления в транспортной таре. Металлический контейнер закрывается на замок.

Запрещается:

- ***хранение на складе временного хранения и накопления отходов разбитых отработанных и/или бракованных ртутьсодержащих ламп или ртути без металлических герметичных контейнеров;***
- ***хранение разбитых отработанных и/или бракованных ртутьсодержащих ламп или ртути в металлических герметичных контейнерах на складе временного хранения и накопления отходов более 1-го рабочего дня.***

Виды герметичных металлических контейнеров для хранения и транспортирования отходов 1 класса опасности представлены в справочном приложении 3 к настоящей инструкции.

9. УЧЕТ ОБРАЗОВАНИЯ И ДВИЖЕНИЯ ОТХОДА

Учёт образования и движения отхода 1 класса опасности «Ртутные лампы, люминесцентные ртутьсодержащие трубки отработанные и брак» ведётся в журнале, где в обязательном порядке отмечается образование отхода и передача его на демеркуризацию.

При передаче отработанных ртутьсодержащих ламп на склад временного хранения и накопления в журнале учета образования и движения отхода 1 класса опасности «Ртутные лампы, люминесцентные ртутьсодержащие трубки отработанные и брак» должна быть сделана запись о поступлении отхода на склад с указанием даты, количества и типа (марки) поступивших ламп, заверенная подписью ответственного лица, назначенного приказом (распоряжением) руководителя.

10. ПЕРЕДАЧА ОТХОДА СПЕЦИАЛИЗИРОВАННЫМ ПРЕДПРИЯТИЯМ ДЛЯ ОБЕЗВРЕЖИВАНИЯ

Передача отработанных ртутьсодержащих ламп на обезвреживание (демеркуризацию) осуществляется в соответствии с договором, заключенным со специализированным предприятием, имеющим лицензию на деятельность по сбору, использованию, обезвреживанию, транспортировке опасных отходов.

Запрещается:

- *уничтожение, выброс в контейнер с твердыми бытовыми отходами или передача отработанных и/или бракованных ртутьсодержащих ламп, подлежащих демеркуризации физическим или юридическим лицам, не имеющим лицензии на деятельность по сбору, использованию, обезвреживанию, транспортировке, размещению опасных отходов;*
- *размещение отработанных и (или) бракованных ртутьсодержащих ламп на полигонах и свалках твердых бытовых отходов, захоронение их на территории Частного образовательного учреждения «Средняя общеобразовательная школа «Интеллект».*
- *или населенного пункта, где расположено учреждение.*

11. ТРАНСПОРТИРОВАНИЕ ОТХОДА

11.1. Требования к проведению погрузочно-разгрузочных работ

Перед погрузкой отработанных и/или бракованных ртутьсодержащих ламп в транспортное средство проверяют правильность, целостность и соответствие их транспортной упаковки требованиям, перечисленным в разделе 8 настоящей инструкции. При необходимости исправляют недостатки, только после этого приступают к погрузочным работам.

При погрузке/разгрузке отработанных и/или бракованных ртутьсодержащих ламп необходимо учитывать метеорологические условия.

Запрещается погрузка/разгрузка отработанных и/или бракованных ртутьсодержащих ламп во время дождя или грозы. При гололеде места погрузки/разгрузки должны быть посыпаны песком.

Работы по погрузке/разгрузке отработанных и/или бракованных ртутьсодержащих ламп должны осуществляться в присутствии лица, ответственного за контроль обращения с опасными отходами, назначенного приказом руководителя. В местах, отведенных под погрузку/разгрузку отработанных и/или бракованных ртутьсодержащих ламп не допускается скопление людей.

Погрузочная площадка должна быть оборудована средствами пожаротушения и ликвидации последствий чрезвычайных ситуаций (см. раздел 12 настоящей инструкции). Одновременно может осуществляться погрузка/разгрузка не более одного транспортного средства.

Кузов транспортного средства должен быть очищен от остатков ранее перевозимых грузов и различных упаковочных материалов (опилки, солома, стружка и др.).

Во время погрузки/разгрузки отработанных и/или бракованных ртутьсодержащих ламп двигатель у автомобиля должен быть выключен, а водитель должен находиться вне установленной зоны проведения погрузочных работ.

Перед погрузкой/разгрузкой отработанных и/или бракованных ртутьсодержащих ламп ручным способом, лицо, ответственное за контроль обращения с опасными отходами проводит специальный инструктаж грузчиков в объеме настоящей инструкции.

Выполняя погрузочно-разгрузочные операции с отработанными и/или бракованными ртутьсодержащими лампами, грузчики должны руководствоваться следующими предписаниями:

- строго соблюдать требования маркировки и предупредительных надписей на упаковках;
- не осуществлять сброс упаковок (коробок, ящиков) с отработанными и/или бракованными ртутьсодержащими лампами с плеча;
- не применять вспомогательные перегрузочные приспособления, способные повредить транспортную тару, в которую упакованы отработанные и/или бракованные ртутьсодержащие лампы;
- не волочить и не кантовать контейнеры (коробки, ящики) с отработанными и/или бракованными ртутьсодержащими лампами;
- крепить контейнеры (коробки, ящики) с отработанными и/или бракованными ртутьсодержащими лампами в кузове транспортного средства только с помощью инструмента, не дающего при работе искр;
- курить только в специально отведенных местах.

Погрузка/разгрузка упакованных в транспортную тару отработанных и/или бракованных ртутьсодержащих ламп должна выполняться аккуратно, осторожно. Укладка упаковок в транспортное средство должна производиться правильными рядами, таким образом, чтобы более прочная тара была в нижних рядах. Высота штабеля при транспортировании не должна превышать 2,7 м.

В автомобиле транспортную тару (контейнеры, коробки, ящики) с отработанными и/или бракованными ртутьсодержащими лампами укладывают и закрепляют с таким расчетом, чтобы во время транспортирования избежать потерь груза, передвижения его в кузове и обеспечить максимальную безопасность водителя и экспедитора в случае чрезвычайной ситуации.

Запрещается:

- *бросать, ударять, переворачивать упаковки (коробки, ящики) с отработанными и/или бракованными ртутьсодержащими лампами вверх дном или на бок;*
- *повреждать любым способом транспортную тару, в которую упакованы отработанные и/или бракованные ртутьсодержащие лампы;*
- *размещать на упаковках (коробках, ящиках) с отработанными и/или бракованными ртутьсодержащими лампами иные виды грузов;*
- *курить при проведении погрузки/разгрузки отработанных и/или бракованных ртутьсодержащих ламп.*

11.2. Требования к транспортированию отхода

Транспортирование опасных отходов осуществляется в соответствии с:

- приказом Минтранса России от 08.08.1995 г. № 73 «Об утверждении Правил перевозки опасных грузов автомобильным транспортом»;
- РД 3112199-0199-96 «Руководство по организации перевозок опасных грузов автомобильным транспортом»;
- постановлением Правительства РФ от 23.10.1993 № 1090 «О правилах дорожного движения» (вместе с «Основными положениями по допуску транспортных средств к эксплуатации и обязанностями должностных лиц по обеспечению безопасности дорожного движения»).

Транспортирование отработанных и/или бракованных ртутьсодержащих ламп на демеркуризацию осуществляется специально оборудованным транспортом ООО «**ИНТЭКО**» специализированного предприятия, с которым заключен договор на транспортирование данного вида отхода, при соблюдении следующих условий:

- наличие лицензии на деятельность по сбору, использованию, обезвреживанию, транспортировке, размещению опасных отходов;
- наличие специально оборудованного транспортного средства;
- наличие свидетельства о допуске транспортного средства к перевозке опасных отходов;
- наличие документации для транспортировки и передачи опасных отходов с указанием количества транспортируемых отходов, места и цели их транспортировки;

– наличие паспорта опасного отхода, оформленного в установленном порядке.

Отработанные и/или бракованные ртутьсодержащие лампы транспортируются автомобильным транспортом в закрытых машинах, в герметичной транспортной упаковке обеспечивающей их сохранность. Транспортные средства, должны быть оборудованы металлической цепочкой (заземлением) с касанием земли на участке протяженностью не менее 200мм и металлическим штырем для защиты от статических и атмосферных электрических зарядов на стоянке.

Впереди и сзади транспортного средства должен быть установлен опознавательный знак «Опасный груз». Знак опасности должен иметь форму прямоугольника и быть выполнен в соответствии с рис. 1 (прямо-



угольник размером 690×300мм, левая часть которого окрашена в белый цвет с каймой черного цвета шириной 15мм, а правая часть размером 400×300мм окрашена в оранжевый цвет с каймой черного цвета шириной 15мм, в верхней части которого отмечается идентификационный номер вида опасности, в нижней – идентификационный номер опасного вещества по перечню ООН).

рис. 1

по перечню ООН).

Также маркировка транспортных средств производится в соответствии с требованиями ГОСТ 19433-88 «Грузы опасные. Классификация и маркировка». Знак опасности должен иметь форму равностороннего ромба, быть выполнен в соответствии с рис. 2. Размер стороны ромба должен составлять для знаков опасности, наносимых:

- на упаковку и/или транспортный пакет – не менее 100мм (допускается уменьшать размер стороны квадрата до 50мм, если габаритные размеры упаковки не позволяют наносить знаки опасности указанного размера);
- на контейнер – не менее 250мм (допускается уменьшать размер стороны квадрата до 150мм, если конструкция стенок контейнера не позволяет наносить знаки опасности указанного размера);
- на автотранспортное средство – не менее 190мм.



рис. 2

Рамка, наносимая черным цветом должна располагаться на расстоянии 5мм внутрь от кромки знака. Знак опасности условно делится горизонтальной диагональю на два треугольника. В верхнем треугольнике изображается символ опасности соответствующего класса (подкласса). Вдоль условной горизонтальной диагонали знаков опасности наносится надпись, характеризующая вид опасности груза. В нижнем углу указывается номер класса, к которому отнесен груз.

При транспортировке опасных грузов, к которым относятся отходы 1 класса опасности «Ртутные лампы, люминесцентные ртутьсодержащие трубки отработанные и брак», водитель должен при себе иметь:

- свидетельство о прохождении специальной подготовки по утвержденным программам для водителей, осуществляющих перевозку опасных грузов;
- свидетельство о прохождении специальной подготовки по утвержденной программе для лиц, допущенных к обращению с опасными отходами;
- технический паспорт транспортного средства;
- свидетельство о допуске транспортного средства к перевозке конкретных видов опасных грузов (опасных отходов);
- паспорт опасного отхода, оформленный в установленном порядке;
- документы для транспортировки и передачи опасных отходов с указанием количества транспортируемых отходов, места и цели их транспортировки (путевой лист, договора на транспортировку и прием на демеркуризацию отработанных ртутьсодержащих ламп, платежное поручение об оплате за прием и проведение демеркуризации ртутьсодержащих ламп, доверенность на получение документов, товарно-транспортная накладная и т.п.);

Транспортировка отработанных и/или бракованных ртутьсодержащих ламп должна осуществляться в присутствии назначенного приказом руководителя лица, ответственного за контроль обращения с опасными отходами, имеющего свидетельство о прохождении специальной подготовки по утвержденной программе для лиц, сопровождающих опасные грузы.

Разбитые ртутьсодержащие лампы должны транспортироваться только в герметичных металли-

ческих контейнерах с ручками для переноса.

Конструкция транспортных средств и условия транспортирования отработанных и/или бракованных ртутьсодержащих ламп должны исключать возможность аварийных ситуаций, потерь и загрязнения ртутью транспортного средства и окружающей среды по пути следования.

12. МЕРОПРИЯТИЯ ПО ЛИКВИДАЦИИ ЧРЕЗВЫЧАЙНЫХ СИТУАЦИЙ

При обращении с отработанными ртутьсодержащими лампами под чрезвычайной (аварийной) ситуацией понимается механическое разрушение ртутьсодержащих ламп без пролива или с проливом ртути.

Содержание мероприятий по ликвидации чрезвычайной ситуации зависит от степени ртутного загрязнения помещения и определяется следующими принципами:

1. в обязательном порядке вызывают специалистов муниципального учреждения аварийно-спасательной службы по телефону 01 при:
 - механическом разрушении ртутьсодержащих ламп в количестве более 100шт и/или проливе ртути более 1 кг
 - устранение ртутного загрязнения будет выполнено персоналом ООО «ИНТЭКО» собственными силами при одновременном соблюдении следующих условий:
 - механическом разрушении не более 99 ртутьсодержащих ламп или минимальном проливе ртути
 - наличии демеркуризационного комплекта/набора;
 - наличии персонала, ознакомленного с инструкцией по работе с демеркуризационным комплектом и обеспеченного средствами индивидуальной защиты.

В демеркуризационный комплект/набор входят все необходимые для проведения демеркуризационных работ материалы и приспособления:

- средства индивидуальной защиты (респиратор, перчатки, бахилы);
- приспособления для сбора пролитой ртути и частей разбившихся ламп (шприц, кисточки медная и волосяная, влажные салфетки, лоток, совок);
- химические демеркуризаторы, моющее средство и др.

Все вышеперечисленное упаковано в специальную сумку (25×30см). К демеркуризационному комплекту/набору прилагается согласованная с органами Роспотребнадзора инструкция по устранению минимальных чрезвычайных ситуаций. Применение демеркуризационного комплекта позволяет гарантированно устранить небольшие ртутные загрязнения (8-10 ПДК), возникающие при единичном механическом разрушении люминесцентной лампы или медицинского термометра. Виды демеркуризационных комплектов/наборов представлены в справочном приложении 4 к настоящей инструкции.

12.1. Ликвидация последствий чрезвычайной ситуации при механическом разрушении не более 100 ртутьсодержащих ламп и/или проливе ртути.

В случае механического разрушения не более 100 ртутьсодержащих ламп и/или проливе ртути в количестве не более 1 кг, как можно быстрее удалить из помещения персонал;

- отключить все электроприборы, по возможности снизить температуру в помещении как минимум до 15°C (чем ниже температура, тем меньше испаряется ртуть), закрыть дверь в помещение, оставив открытым окно, тщательно заклеить дверь в помещение липкой лентой;
- поставить в известность руководителя, лица ответственного за экологическую безопасность на территории;
- на основании результатов приборного обследования загрязненного ртутью помещения специалист определяют технологию работ, тип демеркуризационных препаратов, необходимую кратность обработки помещения;
- ликвидация последствий чрезвычайной (аварийной) ситуации, проведение демеркуризации помещения и дальнейшие действия – в соответствии с указаниями специалиста ООО «ИНТЭКО», компетентного в данном вопросе.
- проведение лабораторного контроля наличия остаточных паров ртути и эффективности проведения работ по демеркуризации в аккредитованной лаборатории.

12.2. Ликвидация последствий чрезвычайной ситуации при механическом разрушении не более 10 ртутьсодержащих ламп.

Ликвидация последствий аварийной ситуации при механическом разрушении одной ртутьсодержащей лампы и минимальном проливе ртути (не более количества, содержащегося в одном медицинском термометре) заключается в проведении двух последовательных мероприятий:

- локализации источника заражения;
- ликвидации источника заражения.

Целью первого мероприятия является предотвращение дальнейшего распространения ртутного загрязнения, а результатом выполнения второго мероприятия – минимизация ущерба от чрезвычайной ситуации.

Локализация источника заражения осуществляется ограничением входа людей в зону заражения, что позволяет предотвратить перемещение ртути на чистые участки помещения, при этом необходимо:

- как можно быстрее удалить из помещения персонал;
- отключить все электроприборы, по возможности снизить температуру в помещении как минимум до 15°C (чем ниже температура, тем меньше испаряется ртуть);
- закрыть дверь в помещение, оставив открытым окно, тщательно заклеить дверь в помещение липкой лентой;
- интенсивно проветривать помещение в течение 1,5-2 часов;
- после этого можно слегка прикрыть окна и приступить к ликвидации источника заражения.

Ликвидация источника заражения проводится с помощью демеркуризационного комплекта/набора и предусматривает следующие процедуры:

1. механический сбор осколков лампы и/или пролитой металлической ртути;
2. собственно демеркуризацию – обработку помещения химически активными веществами или их растворами (демеркуризаторами);
3. влажную уборку.

Запрещается:

- *нахождение на зараженном ртутью объекте лиц не связанных с выполнением демеркуризационных работ и не обеспеченных средствами индивидуальной защиты;*
- *на зараженном ртутью объекте принимать пищу, пить, курить, расстегивать и снимать средства индивидуальной защиты;*
- *перед началом и во время демеркуризационных работ употреблять спиртные напитки;*

Прежде, чем приступить к ликвидации источника заражения необходимо вскрыть демеркуризационный комплект/набор, внимательно изучить инструкцию по проведению демеркуризации с его помощью.

Надеть средства индивидуальной защиты (спецодежду, спецобувь, бахилы, респиратор, защитные перчатки, очки) и только после этого приступить к сбору осколков разбитой ртутьсодержащей лампы, пролитой ртути и демеркуризации помещения.

Сбор осколков разбитой ртутьсодержащей лампы, пролитой ртути проводят с помощью приспособлений, включенных в демеркуризационный комплект (шприц, кисточки медная и волосяная, влажные салфетки, лоток, совок) от периферии загрязненного участка к его центру. Недопустимо ограничиваться осмотром только видимых и доступных участков.

Запрещается

- *создавать сквозняк до того, как была собрана пролитая ртуть, иначе ртутные шарики разлетятся по всей комнате;*
- *подметать пролитую ртуть веником: жесткие прутья размельчат шарики в мелкую ртутную пыль, которая разлетится по всему объему помещения.*
- *собирать ртуть при помощи бытового пылесоса: пылесос греется и увеличивает испарение ртути, воздух проходит через двигатель пылесоса и на деталях двигателя образуется ртутная амальгама, после чего пылесос сам становится распространителем паров ртути, его придется утилизировать как отход 1 класса опасности, подлежащий демеркуризации.*

Самый простой способ сбора ртути при помощи шприца.

Очень мелкие (пылевидные) капельки ртути (до 0,5-1мм) могут собираться влажной фильтровальной или газетной бумагой (влажными салфетками). Бумага размачивается в воде до значительной степени разрыхления, отжимается и в таком виде употребляется для протирки загрязненных поверхностей. Капельки ртути прилипают к бумаге и вместе с ней переносятся в герметичную емкость для сбора ртути.

Если ртуть попала на ковер/ковровое покрытие, необходимо аккуратно свернуть ковер/ковровое покрытие, от периферии к центру, чтобы шарики ртути не разлетелись по помещению. Ковер/ковровое покрытие поместить в целый полиэтиленовый пакет или пленку и вынести на улицу. Повесить ковер/ковровое покрытие над подстеленной под него полиэтиленовой плёнкой, чтобы ртуть не загрязнила почву и несильными ударами выбивать ковер. Проветривать ковер или ковровое покрытие на улице в течение 3-5 суток.

Запрещается

- ***выбрасывать части разбившейся ртутьсодержащей лампы в контейнер с твердыми бытовыми отходами;***
- ***выбрасывать ртуть в канализацию, так как она имеет свойство оседать в канализационных трубах и извлечь ее из канализационной системы невероятно сложно;***
- ***содержать собранную ртуть вблизи нагревательных приборов.***

Собранные мелкие осколки ртутьсодержащей лампы и/или ртуть переносят в плотно закрывающуюся герметичную емкость из небьющегося стекла или толстостенной стеклянной посуды, предварительно заполненную подкисленным раствором перманганата калия. Для приготовления 1л раствора в воду добавляется 1г перманганата калия и 5мл 36% кислоты (входят в демеркуризационный комплект).

Крупные части разбитой ртутьсодержащей лампы собирают в прочные герметичные полиэтиленовые пакеты.

Путем тщательного осмотра убедиться в полноте сбора осколков, в том числе учесть наличие щелей в полу.

Части разбитых ртутьсодержащих ламп и/или собранная ртуть в плотно закрытой стеклянной емкости, упакованные в герметичные полиэтиленовые пакеты передаются на склад временного хранения и накопления отходов, где укладываются в герметичные металлические контейнеры, уплотняются средствами амортизации и крепления в транспортной таре. В течение 1-го рабочего дня они должны быть переданы на демеркуризацию в специализированное предприятие.

Химическую демеркуризацию зараженного ртутью помещения осуществляют с использованием демеркуризаторов, входящих в демеркуризационный комплект. Технология проведения демеркуризационных работ с их помощью зависит от типа применяемого демеркуризатора и изложена в инструкции, прилагаемой к демеркуризационному комплекту.

После выполнения работ все использованные приспособления и материалы, спецодежда, средства индивидуальной защиты, должны быть собраны и уложены в сумку, содержащую демеркуризационный комплект и переданы на склад временного хранения и накопления отходов, где укладываются в герметичные металлические контейнеры, уплотняются средствами амортизации и крепления в транспортной таре. В течение 1-го рабочего дня они должны быть переданы на демеркуризацию в специализированное предприятие.

Влажная уборка проводится на заключительном этапе демеркуризационных работ. Мытье всех поверхностей осуществляется нагретым до 70...80°C мыльно-содовым раствором (400г мыла, 500г кальцинированной соды на 10л воды) с нормой расхода 0,5-1 л/м².

Вместо мыла допускается использование технических 0,3-1% водных растворов моющих средств, бытовых стиральных порошков.

Уборка завершается тщательной обмывкой всех поверхностей чистой водопроводной водой и протиранием их ветошью насухо, помещение проветривается.

В аккредитованной лаборатории проводятся аналитические исследования наличия остаточных паров ртути и эффективности проведения работ по демеркуризации зараженного помещения.

13. ДАННЫЕ О ДОКУМЕНТЕ

Исполнитель:

Ответственное лицо по обращению с опасными отходами:

Приложение 1 (справочное). Технические характеристики ртутьсодержащих ламп.

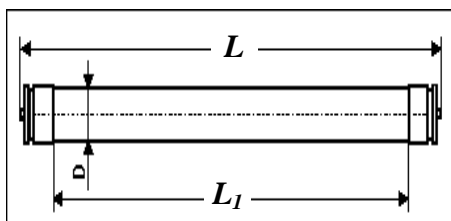
Лампы люминесцентные Российского производства

Лампы люминесцентные низкого давления представляют собой стеклянную цилиндрическую трубку-колбу, внутренняя поверхность которой покрыта люминофором. По обоим концам лампы впаиваются ножки с катодами. Основным источником оптического излучения в люминесцентных лампах является слой люминесцирующего вещества (люминофора), возбуждаемого ультрафиолетовым излучением электрического разряда в парах ртути. Люминесцентные лампы имеют в несколько раз большую световую отдачу, чем лампы накаливания.



Маркировка люминесцентных ламп:


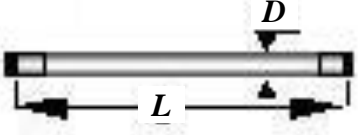
Л – люминесцентная лампа; Б – белого цвета;
 Д – дневного цвета; У – универсальная.
 Исполнение: 1 – прямой стержень; 2 – U-образный стержень.



Технические характеристики ламп люминесцентных серии ЛБ, ЛД

Наименование	Мощность, Вт	Ток, А	Напряжение, В	Габаритные размеры, мм		
				D	L	L ₁
ЛД-18	18	0,37	57	26	604	589,8
ЛБ-18	18	0,37	57	26	604	589,8
ЛД-20	20	0,37	57	38	604	589,8
ЛБ-20	20	0,37	57	38	604	589,8
ЛД-36	36	0,43	103	26	1213,6	1199,4
ЛБ-36	36	0,43	103	26	1213,6	1199,4
ЛД-40	40	0,43	103	38	1213,6	1199,4
ЛБ-40	40	0,43	103	38	1213,6	1199,4
ЛД-65	65	0,67	110	38	1514,2	1500
ЛБ-65	65	0,67	110	38	1514,2	1500
ЛД-80	80	0,87	99	38	1514,2	1500
ЛБ-80	80	0,87	99	38	1514,2	1500

Технические характеристики люминесцентных ламп фирмы OSRAM (Германия)

 	Название	Мощность, Вт	Габаритные размеры, мм		
			D	L	
	LUMILUX L 15/640	15	26		438
	LUMILUX L 15/765	15			438
	LUMILUX L 18/640	18			590
	LUMILUX L 18/765	18			590
	LUMILUX L30/640	30			900
	LUMILUX L30/765	30			900
	LUMILUX L36/640	36			1200
	LUMILUX L36/765	36			1200
	LUMILUX L58/640	58			1500
LUMILUX L58/765	58	1500			

Дуговые ртутные лампы типа ДРЛ



Газоразрядные лампы высокого давления – дуговые ртутные лампы с люминофором ДРЛ – применяются в системах освещения требующих применения небольших источников света с высокой световой отдачей и продолжительным сроком службы, для освещения больших производственных площадей, улиц и открытых пространств, где не предъявляется высоких требований к цветопередаче. Дуговые ртутные лампы имеют высокую световую отдачу при небольших габаритных размерах.

Лампы этого типа представляют собой стеклянную колбу эллиптической формы, внутри которой находится трубчатая кварцевая горелка высокого давления. На внутреннюю поверхность колбы нанесен тонкий слой люминофора, который поглощает ультрафиолетовое излучение ртутной горелки, и преобразует его в видимое излучение исправленной цветности.

Технические характеристики дуговых ртутных ламп типа ДРЛ

Тип лампы	Напряжение (В)	Мощность (Вт)	Размеры, не более (мм)		Тип цоколя
			L	D	
ДРЛ 50(15)	95	50	130	56	E27
ДРЛ 80(15)	115	80	166	71	E27
ДРЛ 125(6)	125	125	178	76	E27
ДРЛ 125(8)	125	125	178	76	E27
ДРЛ 125(10)	125	125	178	76	E27
ДРЛ 125(15)	125	125	178	76	E27
ДРЛ 125 ХЛ1	135	125	178	76	E27
ДРЛ 250(6)-4	130	250	228	91	E40
ДРЛ 250(8)	130	250	228	91	E40
ДРЛ 250(10)-4	130	250	228	91	E40
ДРЛ 250(14)-4	130	250	228	91	E40
ДРЛ 250 ХЛ1	130	250	228	91	E40
ДРЛ 400(6)-4	135	400	228	122	E40
ДРЛ 400(8)	135	400	228	122	E40
ДРЛ 400(8)	135	400	292	122	E40
ДРЛ 400(10)-4	135	400	292	122	E40
ДРЛ 400(12)-4	135	400	292	122	E40
ДРЛ 400 ХЛ1	135	400	292	122	E40

ДРЛ 700(6)-3	140	700	357	152	E40
ДРЛ 700(8)	140	700	357	152	E40
ДРЛ 700(10)-3	140	700	357	152	E40
ДРЛ 700(12)-3	140	700	357	152	E40
ДРЛ 1000 (6)-3	145	1000	411	167	E40
ДРЛ 1000(8)	145	1000	411	167	E40
ДРЛ 1000(10)-3	145	1000	411	167	E40
ДРЛ 1000(12)-3	145	1000	411	167	E40
ДРЛР 125	125	125	190	127	E27
ДРЛФ 400-1	135	400	350	152	E40
ДРЛФ 400-2	135	400	292	122	E40

Приблизительный объем 1-ой ртутной лампы можно найти по формуле объема цилиндра:
 $v = 2\pi r^2 h$. Объем всех образовавшихся отработанных ртутьсодержащих ламп, где радиус $r = D/2$,
длина $h = L$, $\pi = 3,14$

Приложение 2 (справочное). Контейнеры для временного хранения и транспортирования ртутьсодержащих отходов.



1. Контейнер предназначен для сбора в него отработанных люминесцентных ламп на месте их образования и транспортировки на предприятия демеркуризации. Общий вид контейнера изображен на рисунке. В зависимости от количества и размера вмещаемых ламп контейнеры могут быть следующих размеров:

№	Тип ламп	Кол-во	L	L ₁	H	H ₁	Масса, кг
1	ЛБ-80	50	1650	1600	270	220	40
		100			490	440	50
		150			700	650	60
2	ЛБ-40	50	1300	1250	270	220	32
		100			490	440	39
		150			700	650	47



2. Специальная транспортная тара с крышкой предназначена для безопасного сбора, хранения и транспортирования ртутьсодержащих отходов, изготовленная в соответствии с ТУ СТП 1-98, представляет собой металлическую бочку, вес не превышает 10кг., высота вместе с крышкой: от 300мм до 1500мм, диаметр: от 300мм до 450мм. Для удобства переноса (погрузки/разгрузки), емкость снабжена двумя ручками. Крышка для спецтары, позволяет продолжить высоту наполненной лампа-ми тары и плотно закрывает ее, поэтому лампы в спец-таре защищены и недоступны. Спецтара обеспечена следующей документацией:

- санитарно-эпидемиологическим заключением, выданным ФС по надзору в сфере прав потребителей и благополучия человека № 23.КК.08.148.П.000024.06.05 от 06.06.2008 г.;
- инструкцией о порядке сбора, хранения, транспортирования и приема ртутьсодержащих отходов на утилизацию;

– стандартом предприятия, в котором отражается техническая характеристика специальной тары.

Специальная тара для хранения и транспортирования ртутьсодержащих ламп обеспечивает экологическую безопасность на предприятии, окружающей среды в целом, а также законность хранения данного вида отходов.

Приложение 3 (справочное). Средства ликвидации чрезвычайных ситуаций.



Демеркуризационный комплект – позволяет оперативно устранять небольшие проливы ртути при механическом разрушении ртутьсодержащих приборов (медицинские термометры, ртутьсодержащие лампы), устранять ртутные загрязнения, составляющие 8 - 10 ПДК до 0,0003 мг/м³). Площадь обработки 10м². Производитель: Россия. Санитарно-эпидемиологическое заключение № 77.01.03.215.П.06451.03.4. от 29.03.04. Состав:

- запатентованный препарат «Э-200», включающий в себя серо-содержащее вещество, комплексообразователь, поверхностно-активное вещество;
- материалы и приспособления для сбора ртути и защиты персонала (респиратор, перчатки, бахилы, шприц, кисточки медные, кисточка волосяная, влажные салфетки, лоток, совок);
- инструкция по применению.

Химический демеркуризатор промышленный ХД-3П (0,5кг) – для профессионального и бытового



применения. Наносится на проливы ртути и места возможных загрязнений, после чего активируется чистой водой. Резко снижает испаряемость капельной и открытой ртути и облегчает ее механический сбор. В местах расположения загрязнений меняет цвет, действуя одновременно и как индикатор. Применяется при ликвидации аварийных проливов ртути. Благодаря свойству пролонгированного действия, демеркуризатор ХД-3П эффективен для профилактики и при проведении демеркуризации. Поставляется в пластиковых емкостях по 0,5кг. Расход демеркуризатора 0,1 кг/м².

Набор для демеркуризации лабораторный – предназначен для сбора проливов ртути.

Набор не предназначен для ликвидации массивных аварийных проливов металлической ртути, поставляется в герметичном пластиковом контейнере и рассчитан для ликвидации пролива ртути на площади до 20м². К набору прилагается подробная инструкция по применению. В состав набора включены: респиратор, перчатки, бахилы, шприц, кисточки медные, кисточка волосяная, влажные салфетки, лоток, совок, распылитель, кислота азотная, химические демеркуризаторы ХД-1Б, ХД-3П, инструкция по применению. Производитель: Россия. Санитарно-эпидемиологическое заключение № 77.01.03.215.П.06451.03.4. от 29.03.04



Набор для демеркуризации бытовой – применяется для ликвидации небольших бытовых ртутных загрязнений, преимущественно для обезвреживания разбитых медицинских термометров. В состав набора включены: респиратор, перчатки, бахилы, шприц, кисточки медные, лоток, контейнер, химический демеркуризатор ХД-1Б, кислота азотная. Набор поставляется в герметичном пластиковом контейнере и рассчитан для ликвидации пролива ртути на площади до 5м². К набору прилагается подробная инструкция по применению. Производитель: Россия. Санитарно-эпидемиологическое заключение № 77.03.215.П.06448.03.4 от 05.02.04